


CÔNG TY CỔ PHẦN ĐẦU TƯ HẠ TẦNG VÀ ĐÔ THỊ DẦU KHÍ

Địa chỉ: số 12 Tân Trào – Phường Tân Phú – Quận 7 – TPHCM



BÁO CÁO TÀI CHÍNH QUÝ 1 NĂM 2016

THÁNG 04 NĂM 2016

BẢNG CÂN ĐỐI KẾ TOÁN

Tại ngày 31 tháng 03 năm 2016

Đơn vị tính : VND

TÀI SẢN	Mã số	Thuyết minh	31/03/2016	1/1/2016
A. TÀI SẢN NGẮN HẠN			347,045,936,607	355,715,812,859
I. Tiền và các khoản tương đương tiền	100	V.1	20,890,088,576	24,951,631,596
1. Tiền	111		9,942.352.279	12.171.515.454
2. Các khoản tương đương tiền	112		10.947.736.297	12.780.116.142
II. Đầu tư tài chính ngắn hạn	120		-	-
III. Các khoản phải thu ngắn hạn	130		225,501,896,163	232,429,800,305
1. Phải thu ngắn hạn của khách hàng	131		127,481,950,788	135,941,274,470
2. Trả trước cho người bán ngắn hạn	132		4,919,824,555	2,399,134,758
3. Phải thu ngắn hạn khác	136	V.2	93,100,120,820	94,089,391,077
4. Dự phòng phải thu ngắn hạn khó đòi	137			
IV. Hàng tồn kho	140		85,869,836,277	88,467,095,560
1. Hàng tồn kho	141	V.3	87,601,588,476	90,655,288,161
2. Dự phòng giảm giá hàng tồn kho	149		(1,731,752,199)	(2,188,192,601)
V. Tài sản ngắn hạn khác	150		14,784,115,591	9,867,285,398
1. Chi phí trả trước ngắn hạn	151	V.4	7,391,828,950	2,678,311,684
2. Thuế giá trị gia tăng được khấu trừ	152			
3 Thuế và các khoản khác phải thu Nhà nước		V.5	7,392,286,641	7,188,973,714
B. TÀI SẢN DÀI HẠN	200		1,124,039,964,587	1,124,717,404,860
I. Các khoản phải thu dài hạn	210		145,080,231,410	143,661,042,868
1. Phải thu dài hạn của khách hàng	211		103,312,273,041	103,312,273,041
2. Phải thu dài hạn khác	218	V.2	41,767,958,369	40,348,769,827
II. Tài sản cố định	220		80,788,168,926	81,600,055,185
1. Tài sản cố định hữu hình	221	V.6	65,214,544,388	65,933,347,508
- Nguyên giá	222		78,323,780,006	78,288,180,006
- Giá trị hao mòn lũy kế	223		(13,109,235,618)	(12,354,832,498)
2. Tài sản cố định vô hình	227	V.7	15,573,624,538	15,666,707,677
- Nguyên giá	228		17,134,685,143	17,134,685,143
- Giá trị hao mòn lũy kế	229		(1,561,060,605)	(1,467,977,466)
III. Bất động sản đầu tư	230	V.9	4,630,374,770	4,678,533,752
1. Nguyên giá	231		5,256,441,535	5,256,441,535
2. Giá trị hao mòn lũy kế	232		(626,066,765)	(577,907,783)
IV. Tài sản dở dang dài hạn	240		156,230,570,151	156,197,977,424
1. Chi phí xây dựng cơ bản dở dang	242	V.8	156,230,570,151	156,197,977,424
V. Đầu tư tài chính dài hạn	250	V.10	731,507,915,055	732,399,905,736
1. Đầu tư vào công ty con	251		708,217,000,000	708,217,000,000
2. Đầu tư góp vốn vào đơn vị khác	253		36,000,000,000	36,000,000,000
3. Dự phòng đầu tư tài chính dài hạn	254		(12,709,084,945)	(11,817,094,264)
VI. Tài sản dài hạn khác	260		5,802,704,275	6,179,889,895
1. Chi phí trả trước dài hạn	261	V.11	5,802,704,275	6,179,889,895
TỔNG CỘNG TÀI SẢN	270		1,471,085,901,194	1,480,433,217,719

BẢNG CÂN ĐỐI KẾ TOÁN (tiếp theo)

Tại ngày 31 tháng 12 năm 2015

Đơn vị tính : VND

NGUỒN VỐN	Mã số	Thuyết minh	31/12/2015	1/1/2015
C. NỢ PHẢI TRẢ	300		633,183,073,720	633,296,141,244
I. Nợ ngắn hạn	310		279,303,727,860	286,702,926,384
1. Phải trả người bán ngắn hạn	311		27,683,997,186	27,671,551,803
2. Người mua trả tiền trước ngắn hạn	312		990,197,963	1,112,643,615
3. Thuế và các khoản phải nộp Nhà nước	313	V.13	4,630,413,984	4,723,333,540
4. Phải trả người lao động	314		573,258,795	-
5. Chi phí phải trả ngắn hạn	315		83,350,795,978	84,911,046,912
6. Doanh thu chưa thực hiện ngắn hạn	318		382,221,820	382,221,820
7. Phải trả ngắn hạn khác	319	V.14	67,588,210,236	70,869,534,599
8. Vay và nợ thuê tài chính ngắn hạn	320	V.12	94,104,631,898	97,032,594,095
II. Nợ dài hạn	330		353,879,345,860	346,593,214,860
1. Chi phí phải trả dài hạn	333		81,957,533,496	75,180,563,456
2. Doanh thu chưa thực hiện dài hạn	336		14,234,703,079	14,330,258,534
3. Phải trả dài hạn khác	337		92,342,260,386	91,737,543,971
4. Vay và nợ thuê tài chính dài hạn	338	V.15	165,344,848,899	165,344,848,899
D. VỐN CHỦ SỞ HỮU	400		837,902,827,474	847,137,076,475
I. Vốn chủ sở hữu	410	V.16	837,902,827,474	847,137,076,475
1. Vốn góp của chủ sở hữu	411		1,000,000,000,000	1,000,000,000,000
2. Cổ phiếu quỹ	415		(7,866,485,920)	(7,866,485,920)
3. Quỹ đầu tư phát triển	418		23,458,924,626	23,458,924,626
4. Lợi nhuận sau thuế chưa phân phối	421		(177,689,611,232)	(168,455,362,231)
- LNST chưa phân phối lũy kế đến cuối kỳ trước	421a		(168,455,362,231)	(127,448,893,234)
- LNST chưa phân phối kỳ này	421b		(9,234,249,001)	(41,006,468,997)
TỔNG CỘNG NGUỒN VỐN	440		1,471,085,901,194	1,480,433,217,719

Người lập biểu / Kế toán trưởng

Phạm Thúy Nga

TP.HCM, ngày 27 tháng 04 năm 2016



Giám Đốc

Bùi Minh Chính

BÁO CÁO KẾT QUẢ HOẠT ĐỘNG KINH DOANH
Quý 1 năm 2016


Đơn vị tính: VND

Chỉ tiêu	Mã số	Thuyết minh	Quý 1-2016	Quý 1-2015	Lũy kế 2016	Lũy kế 2015
1. Doanh thu bán hàng và cung cấp dịch vụ	01	VI.1	11,628,348,090	7,358,384,916	11,628,348,090	7,358,384,916
2. Các khoản giảm trừ doanh thu	02	VI.2		-		
3. Doanh thu thuần về bán hàng và cung cấp dịch vụ	10		11,628,348,090	7,358,384,916	11,628,348,090	7,358,384,916
4. Giá vốn hàng bán	11	VI.3	(8,865,895,055)	(6,380,676,091)	(8,865,895,055)	(6,380,676,091)
5. Lợi nhuận gộp về bán hàng và cung cấp dịch vụ	20		2,762,453,035	977,708,825	2,762,453,035	977,708,825
6. Doanh thu hoạt động tài chính	21	VI.4	1,137,928,172	621,192,471	1,137,928,172	621,192,471
7. Chi phí tài chính	22	VI.5	(7,668,960,721)	(10,884,333,350)	(7,668,960,721)	(10,884,333,350)
- Trong đó: Chi phí lãi vay	23		(6,776,970,040)	(10,429,566,562)	(6,776,970,040)	(10,429,566,562)
8. Chi phí bán hàng	25		-	-	-	-
9. Chi phí quản lý doanh nghiệp	26		(5,964,354,997)	(9,375,979,418)	(5,964,354,997)	(9,375,979,418)
10. Lợi nhuận thuần từ hoạt động kinh doanh	30		(9,732,934,511)	(18,661,411,472)	(9,732,934,511)	(18,661,411,472)
11. Thu nhập khác	31	VI.6	2,296,652,146	4,661,073,249	2,296,652,146	4,661,073,249
12. Chi phí khác	32	VI.7	(1,797,966,636)	(1,495,512,663)	(1,797,966,636)	(1,495,512,663)
13. Lợi nhuận khác	40		498,685,510	3,165,560,586	498,685,510	3,165,560,586
14. Tổng lợi nhuận kế toán trước thuế	50		(9,234,249,001)	(15,495,850,886)	(9,234,249,001)	(15,495,850,886)
15. Chi phí thuế TNDN hiện hành	51	VI.8	-	-	-	-
16. Chi phí thuế TNDN hoãn lại	52		-	-	-	-
17. Lợi nhuận sau thuế thu nhập doanh nghiệp	60		(9,234,249,001)	(15,495,850,886)	(9,234,249,001)	(15,495,850,886)

Người lập biểu / Kế toán trưởng

Phạm Thúy Nga

TP.HCM, ngày 27 tháng 04 năm 2016



Bùi Minh Chính



BÁO CÁO LƯU CHUYỂN TIỀN TỆ
Quý 1 năm 2016

Đơn vị tính: VND


Chỉ tiêu	Mã số	Lũy kế 2016	Lũy kế 2015
I. Lưu chuyển tiền từ hoạt động kinh doanh			
<i>1. Lợi nhuận trước thuế</i>	<i>01</i>	<i>(9,234,249,001)</i>	<i>(15,495,850,886)</i>
<i>2. Điều chỉnh cho các khoản</i>			
- Khấu hao TSCĐ và BĐSĐT	02	895,645,241	1,497,514,286
- Các khoản dự phòng	03	435,550,279	454,766,788
- Lãi, lỗ từ hoạt động đầu tư	05	(1,137,928,172)	(621,192,471)
- Chi phí lãi vay	06	6,776,970,040	10,429,566,562
<i>3. Lợi nhuận từ hoạt động kinh doanh trước thay đổi vốn lưu động</i>	<i>08</i>	<i>(2,264,011,613)</i>	<i>(3,735,195,721)</i>
- Tăng, giảm các khoản phải thu	09	(371,456,423)	(811,827,949)
- Tăng, giảm hàng tồn kho	10	3,053,699,685	(105,425,949)
- Tăng, giảm các khoản phải trả (không kể lãi vay phải trả, thuế thu nhập doanh nghiệp phải nộp)	11	2,814,894,673	9,363,581,349
- Tăng, giảm chi phí trả trước	12	(4,336,331,646)	(4,246,550,958)
- Tiền lãi vay đã trả	14	-	(706,170,150)
- Tiền thu khác từ hoạt động kinh doanh	16	37,839,569	
- Tiền chi khác từ hoạt động kinh doanh	17	(274,586,419)	
<i>Lưu chuyển tiền thuần từ hoạt động kinh doanh</i>	<i>20</i>	<i>(1,339,952,174)</i>	<i>(241,589,377)</i>
II. Lưu chuyển tiền từ hoạt động đầu tư			
1. Tiền chi để mua sắm, xây dựng TSCĐ và các tài sản dài hạn khác	21	(68,192,727)	(2,170,567,614)
2. Tiền thu từ thanh lý, nhượng bán TSCĐ và các tài sản dài hạn khác	22		
3. Tiền thu hồi đầu tư góp vốn vào đơn vị khác	26		
7. Tiền thu lãi cho vay, cổ tức và lợi nhuận được chia	27	274,564,078	219,956,788
<i>Lưu chuyển tiền thuần từ hoạt động đầu tư</i>	<i>30</i>	<i>206,371,351</i>	<i>(1,950,610,826)</i>

BÁO CÁO LƯU CHUYỂN TIỀN TỆ (tiếp theo)
Quý 1 năm 2016

Đơn vị tính: VND

Chỉ tiêu	Mã số	Lũy kế 2016	Lũy kế 2015
III. Lưu chuyển tiền từ hoạt động tài chính			
1. Tiền trả nợ gốc vay	34	(2,927,962,197)	(3,743,228,568)
2. Cổ tức, lợi nhuận đã trả cho chủ sở hữu	36	-	(50,754,130)
<i>Lưu chuyển tiền thuần từ hoạt động tài chính</i>	40	<i>(2,927,962,197)</i>	<i>(3,793,982,698)</i>
Lưu chuyển tiền thuần trong kỳ	50	(4,061,543,020)	(5,986,182,901)
Tiền và tương đương tiền đầu kỳ	60	24,951,631,596	20,559,872,440
Tiền và tương đương tiền cuối kỳ	70	20,890,088,576	14,573,689,539

Người lập biểu/Kế toán trưởng


Phạm Thúy Nga

TP.HCM, ngày 27 tháng 04 năm 2016

Giám Đốc

Bùi Minh Chính


BẢN THUYẾT MINH BÁO CÁO TÀI CHÍNH (tiếp theo)

BẢN THUYẾT MINH BÁO CÁO TÀI CHÍNH

I. ĐẶC ĐIỂM HOẠT ĐỘNG CỦA DOANH NGHIỆP

1. Hình thức sở hữu vốn

Công ty Cổ phần Đầu tư Hạ tầng và Đô thị Dầu khí là công ty cổ phần được chuyển đổi từ Ban Quản Lý Dự án các công trình xây dựng Phía Nam theo Nghị quyết số 2892/NQ-DK ngày 24/05/2007 và Nghị quyết số 3133/NQ-DKVN ngày 31/08/2007 của Hội đồng Thành viên Tập đoàn Dầu khí Việt Nam. Công ty hoạt động theo Giấy Chứng nhận đăng ký kinh doanh số 4103008269 ngày 29 tháng 10 năm 2007, và các giấy đăng ký kinh doanh sửa đổi do Sở kế hoạch và đầu tư TP Hồ Chí Minh cấp.

2. Lĩnh vực hoạt động kinh doanh: Kinh doanh bất động sản, Thương mại và Dịch vụ.

3. Ngành nghề kinh doanh:

Hoạt động chính của Công ty là:

- Đầu tư xây dựng và kinh doanh hạ tầng kỹ thuật khu công nghiệp;
- Đầu tư xây dựng và kinh doanh khu dân cư, khu đô thị mới, văn phòng, cảng biển và cảng sông;
- Cho thuê kho bãi và nhà xưởng;
- Tư vấn đầu tư xây dựng, tư vấn quản lý các dự án đầu tư, tư vấn giám sát;
- Kinh doanh bất động sản;
- Mua bán vật tư, thiết bị ngành xây dựng;
- Đầu tư xây dựng, kinh doanh khách sạn;
- Sản giao dịch bất động sản;
- Dịch vụ quản lý và khai thác bất động sản.

Trụ sở chính của Công ty tại: Số 12 Tân Trào, Phường Tân Phú, Quận 7, TP. Hồ Chí Minh.

Công ty có các Chi nhánh sau:

Tên	Địa chỉ
Chi nhánh Công ty Cổ phần Đầu tư Hạ tầng và Đô thị Dầu khí	Số 12 Tân Trào, Phường Tân Phú, Quận 7, TP. Hồ Chí Minh.

Công ty có các Công ty con sau:

Tên	Ngành hoạt động	Vốn điều lệ (VND)	Tỷ lệ quyền biểu quyết	Tỷ lệ sở hữu
Công ty Cổ phần Đầu tư Dầu khí Mỹ Phú	Kinh doanh Bất động sản	175.000.000.000	89,90%	90,16%
Công ty Cổ phần Đầu tư Dầu khí Nha Trang	Kinh doanh Bất động sản	315.425.000.000	62,19%	62,19%
Công ty Cổ phần Đầu tư Dầu khí Thăng Long	Kinh doanh Bất động sản	500.000.000.000	79,90%	99,43%

II. KỶ KẾ TOÁN, ĐƠN VỊ TIỀN TỆ SỬ DỤNG TRONG KẾ TOÁN

1. Kỳ kế toán

Kỳ kế toán năm của Công ty bắt đầu từ ngày 01/01 và kết thúc vào ngày 31/12 hàng năm.

2. Đơn vị tiền tệ sử dụng trong kế toán

Đơn vị tiền tệ sử dụng trong ghi chép kế toán là đồng Việt Nam (VND)

III. CHUẨN MỰC VÀ CHẾ ĐỘ KẾ TOÁN ÁP DỤNG



BẢN THUYẾT MINH BÁO CÁO TÀI CHÍNH (tiếp theo)

1. Chế độ kế toán áp dụng

Công ty áp dụng Chế độ Kế toán doanh nghiệp ban hành theo Thông tư số 200/2014/TT-BTC ngày 22/12/2014 của Bộ Tài chính.

2. Tuyên bố về việc tuân thủ Chuẩn mực kế toán và Chế độ kế toán

Công ty đã áp dụng các Chuẩn mực kế toán Việt Nam và các văn bản hướng dẫn Chuẩn mực do Nhà nước đã ban hành. Các báo cáo tài chính được lập và trình bày theo đúng mọi quy định của từng chuẩn mực, thông tư hướng dẫn thực hiện chuẩn mực và Chế độ kế toán hiện hành đang áp dụng.

3. Hình thức kế toán áp dụng

Công ty áp dụng hình thức kế toán trên máy vi tính.

IV. CÁC CHÍNH SÁCH KẾ TOÁN ÁP DỤNG

1. Nguyên tắc ghi nhận các khoản tiền và các khoản tương đương tiền

Các nghiệp vụ kinh tế phát sinh bằng ngoại tệ được quy đổi ra đồng Việt Nam theo tỷ giá giao dịch thực tế tại thời điểm phát sinh nghiệp vụ. Tại thời điểm cuối kỳ các khoản mục tiền tệ có gốc ngoại tệ được quy đổi theo tỷ giá bình quân liên ngân hàng do Ngân hàng Nhà nước Việt Nam công bố vào ngày kết thúc niên độ kế toán.

Chênh lệch tỷ giá thực tế phát sinh trong kỳ và chênh lệch tỷ giá do đánh giá lại số dư các khoản mục tiền tệ tại thời điểm cuối kỳ được kết chuyển vào doanh thu hoặc chi phí tài chính trong năm tài chính.

Các khoản tương đương tiền là các khoản đầu tư ngắn hạn không quá 3 tháng có khả năng chuyển đổi dễ dàng thành tiền và không có nhiều rủi ro trong chuyển đổi thành tiền kể từ ngày mua khoản đầu tư đó tại thời điểm báo cáo.

2. Nguyên tắc đánh giá hàng tồn kho

Hàng tồn kho được tính theo giá gốc. Trường hợp giá trị thuần có thể thực hiện được thấp hơn giá gốc thì phải tính theo giá trị thuần có thể thực hiện được. Giá gốc hàng tồn kho bao gồm chi phí mua, chi phí chế biến và các chi phí liên quan trực tiếp khác phát sinh để có được hàng tồn kho ở địa điểm và trạng thái hiện tại.

Giá trị hàng tồn kho cuối kỳ được xác định theo phương pháp bình quân gia quyền.

Công ty áp dụng phương pháp kê khai thường xuyên để hạch toán hàng tồn kho.

Dự phòng giảm giá hàng tồn kho là số chênh lệch giữa giá gốc của hàng tồn kho lớn hơn giá trị thuần có thể thực hiện được của chúng.

3. Nguyên tắc ghi nhận tài sản cố định và khấu hao tài sản cố định

Tài sản cố định hữu hình, và vô hình được ghi nhận theo giá gốc. Trong quá trình sử dụng, tài sản cố định được ghi nhận theo nguyên giá, hao mòn lũy kế và giá trị còn lại.

Khấu hao được trích theo phương pháp đường thẳng. Thời gian khấu hao được ước tính như sau:

Nhà cửa và vật kiến trúc	06-25 năm
Phương tiện vận tải	04-08 năm
Thiết bị văn phòng	03-05 năm
Phần mềm vi tính	03 năm

4. Nguyên tắc ghi nhận và khấu hao bất động sản đầu tư

3052
CÔNG
CỔ PH
ĐẦU TƯ H
VÀ ĐÔ TH
HỒ CHÍ M
TP. HỒ CH

BẢN THUYẾT MINH BÁO CÁO TÀI CHÍNH (tiếp theo)

Bất động sản đầu tư được ghi nhận theo giá gốc. Trong quá trình nắm giữ chờ tăng giá, hoặc cho thuê hoạt động, bất động sản đầu tư được ghi nhận theo nguyên giá, hao mòn lũy kế và giá trị còn lại.

Bất động sản đầu tư là quyền sử dụng đất được khấu hao theo phương pháp đường thẳng theo thời gian sử dụng đất.

5. Nguyên tắc ghi nhận các khoản đầu tư tài chính

Khoản đầu tư vào công ty con, công ty liên kết được kế toán theo phương pháp giá gốc. Lợi nhuận thuần được chia từ công ty con, công ty liên kết phát sinh sau ngày đầu tư được ghi nhận vào Báo cáo Kết quả hoạt động kinh doanh. Các khoản được chia khác (ngoài lợi nhuận thuần) được coi là phần thu hồi các khoản đầu tư và được ghi nhận là khoản giảm trừ giá gốc đầu tư.

Khoản đầu tư vào công ty liên doanh được kế toán theo phương pháp giá gốc. Khoản vốn góp liên doanh không điều chỉnh theo thay đổi của phần sở hữu của công ty trong tài sản thuần của công ty liên doanh. Báo cáo Kết quả hoạt động kinh doanh của Công ty phản ánh khoản thu nhập được chia từ lợi nhuận thuần lũy kế của Công ty liên doanh phát sinh sau khi góp vốn liên doanh.

Các khoản đầu tư chứng khoán tại thời điểm báo cáo, nếu:

- Có thời hạn thu hồi hoặc đáo hạn không quá 3 tháng kể từ ngày mua khoản đầu tư đó được coi là "tương đương tiền";
- Có thời hạn thu hồi vốn dưới 1 năm hoặc trong 1 chu kỳ kinh doanh được phân loại là tài sản ngắn hạn;
- Có thời hạn thu hồi vốn trên 1 năm hoặc hơn 1 chu kỳ kinh doanh được phân loại là tài sản dài hạn;

Dự phòng giảm giá đầu tư là số chênh lệch giữa giá gốc của các khoản đầu tư được hạch toán trên sổ kế toán lớn hơn giá trị thị trường của chúng tại thời điểm lập dự phòng.

6. Nguyên tắc ghi nhận các khoản chi phí đi vay

Chi phí đi vay được ghi nhận vào chi phí sản xuất, kinh doanh trong kỳ khi phát sinh, trừ chi phí đi vay liên quan trực tiếp đến việc đầu tư xây dựng hoặc sản xuất tài sản dở dang được tính vào giá trị của tài sản đó (được vốn hoá) khi có đủ các điều kiện quy định trong Chuẩn mực Kế toán Việt Nam số 16 "Chi phí đi vay".

Chi phí đi vay liên quan trực tiếp đến việc đầu tư xây dựng hoặc sản xuất tài sản dở dang được tính vào giá trị của tài sản đó (được vốn hoá), bao gồm các khoản lãi tiền vay, phân bổ các khoản chiết khấu hoặc phụ trội khi phát hành trái phiếu, các khoản chi phí phụ phát sinh liên quan tới quá trình làm thủ tục vay.

7. Nguyên tắc ghi nhận và phân bổ chi phí trả trước

Các loại chi phí trả trước nếu chỉ liên quan đến năm tài chính hiện tại thì được ghi nhận vào chi phí sản xuất kinh doanh trong năm tài chính.

Việc tính và phân bổ chi phí trả trước dài hạn vào chi phí sản xuất kinh doanh từng kỳ hạch toán được căn cứ vào tính chất, mức độ từng loại chi phí để chọn phương pháp và tiêu thức phân bổ hợp lý.

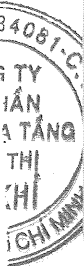
Công cụ dụng cụ và thiết bị quản lý xuất dùng có giá trị lớn được phân bổ trong thời gian không quá 03 năm.

8. Nguyên tắc ghi nhận chi phí phải trả

Các khoản chi phí thực tế chưa phát sinh nhưng được trích trước vào chi phí sản xuất, kinh doanh trong kỳ để đảm bảo khi chi phí phát sinh thực tế không gây đột biến cho chi phí sản xuất kinh doanh trên cơ sở đảm bảo nguyên tắc phù hợp giữa doanh thu và chi phí. Khi các chi phí đó phát sinh, nếu có chênh lệch với số đã trích, kế toán tiến hành ghi bổ sung hoặc ghi giảm chi phí tương ứng với phần chênh lệch.

9. Nguyên tắc ghi nhận vốn chủ sở hữu

Vốn đầu tư của chủ sở hữu được ghi nhận theo số vốn thực góp của chủ sở hữu.



BẢN THUYẾT MINH BÁO CÁO TÀI CHÍNH (tiếp theo)

Thặng dư vốn cổ phần được ghi nhận theo số chênh lệch lớn hơn/ hoặc nhỏ hơn giữa giá thực tế phát hành và mệnh giá cổ phiếu khi phát hành cổ phiếu lần đầu, phát hành bổ sung hoặc tái phát hành cổ phiếu quỹ.

Cổ phiếu quỹ là cổ phiếu do Công ty phát hành và sau đó mua lại. Cổ phiếu quỹ được ghi nhận theo giá trị thực tế và trình bày trên Bảng Cân đối kế toán là một khoản ghi giảm vốn chủ sở hữu.

Lợi nhuận sau thuế chưa phân phối là số lợi nhuận từ các hoạt động của doanh nghiệp sau khi trừ (-) các khoản điều chỉnh do áp dụng hồi tố thay đổi chính sách kế toán và điều chỉnh hồi tố sai sót trọng yếu của các năm trước.

10. Nguyên tắc và phương pháp ghi nhận doanh thu

Doanh thu bán hàng

Doanh thu bán hàng được ghi nhận khi đồng thời thỏa mãn các điều kiện sau:

- Phần lớn rủi ro và lợi ích gắn liền với quyền sở hữu sản phẩm hoặc hàng hóa đã được chuyển giao cho người mua;
- Công ty không còn nắm giữ quyền quản lý hàng hóa như người sở hữu hàng hóa hoặc quyền kiểm soát hàng hóa;
- Doanh thu được xác định tương đối chắc chắn;
- Công ty đã thu được hoặc sẽ thu được lợi ích kinh tế từ giao dịch bán hàng;
- Xác định được chi phí liên quan đến giao dịch bán hàng.

Doanh thu cung cấp dịch vụ

Doanh thu cung cấp dịch vụ được ghi nhận khi kết quả của giao dịch đó được xác định một cách đáng tin cậy. Trường hợp việc cung cấp dịch vụ liên quan đến nhiều kỳ thì doanh thu được ghi nhận trong kỳ theo kết quả phân công việc đã hoàn thành vào ngày lập Bảng Cân đối kế toán của kỳ đó. Kết quả của giao dịch cung cấp dịch vụ được xác định khi thỏa mãn các điều kiện sau:

- Doanh thu được xác định tương đối chắc chắn;
- Có khả năng thu được lợi ích kinh tế từ giao dịch cung cấp dịch vụ đó;
- Xác định được phần công việc đã hoàn thành vào ngày lập Bảng cân đối kế toán;
- Xác định được CP phát sinh cho giao dịch và chi phí để hoàn thành giao dịch cung cấp dịch vụ đó.

Phần công việc cung cấp dịch vụ đã hoàn thành được xác định theo phương pháp đánh giá công việc hoàn thành.

Doanh thu và giá vốn kinh doanh bất động sản được ghi nhận theo chuẩn mực kế toán Việt Nam số 14 “Doanh thu và thu nhập khác”. Theo đó doanh thu và giá vốn kinh doanh bất động sản được ghi nhận khi phần lớn rủi ro và lợi ích liên quan đến bất động sản đã được chuyển giao cho người mua.

Doanh thu hoạt động tài chính

Doanh thu phát sinh từ tiền lãi, tiền bản quyền, cổ tức, lợi nhuận được chia và các khoản doanh thu hoạt động tài chính khác được ghi nhận khi thỏa mãn đồng thời hai (2) điều kiện sau:

- Có khả năng thu được lợi ích kinh tế từ giao dịch đó;
- Doanh thu được xác định tương đối chắc chắn.

Cổ tức, lợi nhuận được chia được ghi nhận khi Công ty được quyền nhận cổ tức hoặc được quyền nhận lợi nhuận từ việc góp vốn.

11. Nguyên tắc và phương pháp ghi nhận chi phí tài chính

Các khoản chi phí được ghi nhận vào chi phí tài chính gồm:

- Chi phí hoặc các khoản lỗ liên quan đến các hoạt động đầu tư tài chính;
- Chi phí cho vay và đi vay vốn;
- Các khoản lỗ do thay đổi tỷ giá hối đoái của các nghiệp vụ phát sinh liên quan đến ngoại tệ;
- Dự phòng giảm giá đầu tư chứng khoán.

Các khoản trên được ghi nhận theo tổng số phát sinh trong kỳ, không bù trừ với doanh thu hoạt động tài chính.



BẢN THUYẾT MINH BÁO CÁO TÀI CHÍNH (tiếp theo)

12. Nguyên tắc và phương pháp ghi nhận chi phí thuế thu nhập doanh nghiệp hiện hành, chi phí thuế thu nhập doanh nghiệp hoãn lại

Chi phí thuế thu nhập doanh nghiệp hiện hành được xác định trên cơ sở thu nhập chịu thuế và thuế suất thuế TNDN trong năm hiện hành.

Chi phí thuế thu nhập doanh nghiệp hoãn lại được xác định trên cơ sở số chênh lệch tạm thời được khấu trừ, số chênh lệch tạm thời chịu thuế và thuế suất thuế TNDN.

13. Báo cáo bộ phận

Báo cáo theo bộ phận bao gồm bộ phận theo lĩnh vực kinh doanh hoặc một bộ phận theo khu vực địa lý.

Bộ phận theo lĩnh vực kinh doanh: Là một bộ phận có thể phân biệt được của một doanh nghiệp tham gia vào quá trình sản xuất hoặc cung cấp sản phẩm, dịch vụ riêng lẻ, một nhóm các sản phẩm hoặc các dịch vụ có liên quan mà bộ phận này chịu rủi ro và lợi ích kinh tế khác với các bộ phận kinh doanh khác.

Bộ phận theo khu vực địa lý: Là một bộ phận có thể phân biệt được của một doanh nghiệp tham gia vào quá trình sản xuất hoặc cung cấp sản phẩm, dịch vụ trong phạm vi một môi trường kinh tế cụ thể mà bộ phận này có chịu rủi ro và lợi ích kinh tế khác với các bộ phận kinh doanh trong các môi trường kinh tế khác.

14. Công cụ tài chính

Ghi nhận ban đầu

Tài sản tài chính

Tại ngày ghi nhận ban đầu, tài sản tài chính được ghi nhận theo giá gốc cộng các chi phí giao dịch có liên quan trực tiếp đến việc mua sắm tài sản tài chính đó.

Tài sản tài chính của Công ty bao gồm tiền mặt, tiền gửi ngắn hạn, các khoản phải thu ngắn hạn, các khoản phải thu khác và các khoản đầu tư.

Nợ phải trả tài chính

Tại ngày ghi nhận ban đầu, công nợ tài chính được ghi nhận theo giá gốc trừ đi các chi phí giao dịch có liên quan trực tiếp đến việc phát hành công nợ tài chính đó.

Nợ phải trả tài chính của Công ty bao gồm các khoản phải trả người bán, phải trả khác và các khoản vay.

Bù trừ các công cụ tài chính

Các tài sản tài chính và nợ phải trả tài chính chỉ được bù trừ với nhau và trình bày giá trị thuần trên Bảng cân đối kế toán khi và chỉ khi Công ty:

- Có quyền hợp pháp để bù trừ giá trị đã được ghi nhận;
- Có dự định thanh toán trên cơ sở thuần hoặc ghi nhận tài sản và thanh toán nợ phải trả cùng một thời điểm.

15. Bên liên quan

Các bên được coi là liên quan nếu một bên có khả năng kiểm soát hoặc có ảnh hưởng đáng kể đối với bên kia trong việc ra quyết định về các chính sách tài chính và hoạt động kinh doanh.



BẢN THUYẾT MINH BÁO CÁO TÀI CHÍNH (tiếp theo)

V. THÔNG TIN BỔ SUNG CHO CÁC KHOẢN MỤC TRÌNH BÀY TRONG BẢNG CÂN ĐỐI KẾ TOÁN

1 Tiền và các khoản tương đương tiền	31/3/2016	1/1/2016
	VND	VND
Tiền mặt	161,925,259	173,537,065
Tiền gửi ngân hàng	9,780,427,020	11,997,978,389
Các khoản tương đương tiền	10,947,736,297	12,780,116,142
Cộng	20,890,088,576	24,951,631,596
2 Phải thu khác	31/3/2016	1/1/2016
	VND	VND
Công ty TNHH Bệnh viện Đa khoa Quốc tế Vũ Anh (*)	6,501,120,000	6,501,120,000
Công ty CP Đầu tư Dầu khí Thăng Long	35,185,638,369	33,763,449,827
Công ty CP Đầu tư Dầu khí Mỹ Phú	10,780,543,051	12,458,169,811
Trích trước lãi phải thu ngân hàng	-	67,512,224
Khoản phải thu khác từ HĐ bán hàng và HĐ thi công	79,604,937,787	79,154,832,897
Các đối tượng khác	2,795,839,982	2,493,076,145
Cộng	134,868,079,189	134,438,160,904
<p>(*): Là tiền cho Công ty TNHH Bệnh viện Đa khoa Quốc tế Vũ Anh mượn để góp vốn vào công ty con Thăng Long (1.501.120.000 đồng) và tiền cho ứng để thực hiện dự án Khu nhà ở cao tầng và công trình công cộng tại P.Phước Long B, Q.9, TP.HCM (5.000.000.000 đồng).</p>		
3 Hàng tồn kho	31/3/2016	1/1/2016
	VND	VND
-Công cụ, dụng cụ	121,194,208	106,288,632
-Chi phí sản xuất kinh doanh dở dang	3,835,986,680	5,138,066,708
-Hàng hóa	83,644,407,588	85,410,932,821
Cộng	87,601,588,476	90,655,288,161
4 Chi phí trả trước ngắn hạn	31/3/2016	1/1/2016
	VND	VND
Giá trị còn lại của Công cụ, dụng cụ	209,723,205	-
Chi phí trả trước ngắn hạn khác	7,182,105,745	2,678,311,684
Cộng	7,391,828,950	2,678,311,684
5 Thuế và các khoản phải thu Nhà nước	31/3/2016	1/1/2016
	VND	VND
Thuế thu nhập doanh nghiệp nộp thừa	7,157,964,145	7,157,964,145
Thuế thu nhập cá nhân nộp thừa	234,322,496	31,009,569
Cộng	7,392,286,641	7,188,973,714

BẢN THUYẾT MINH BÁO CÁO TÀI CHÍNH (tiếp theo)

6 Tăng, giảm tài sản cố định hữu hình

	Nhà cửa, vật kiến trúc	Phương tiện vận tải, truyền dẫn	Thiết bị, dụng cụ quản lý	Đơn vị tính: VND Cộng
Nguyên giá				
Số dư đầu năm	74,086,356,847	2,795,451,213	1,406,371,946	78,288,180,006
Số tăng trong kỳ	-	-	35,600,000	35,600,000
- Mua sắm mới	-	-	-	-
- Tăng khác	-	-	35,600,000	35,600,000
Số giảm trong kỳ	-	-	-	-
- Giảm khác	-	-	-	-
Số dư cuối kỳ	74,086,356,847	2,795,451,213	1,441,971,946	78,323,780,006
Giá trị hao mòn lũy kế				
Số dư đầu năm	8,428,966,410	2,795,451,213	1,130,414,875	12,354,832,498
Số tăng trong kỳ	740,863,569	-	13,539,551	754,403,120
- Khấu hao trong kỳ	740,863,569	-	13,539,551	754,403,120
Số giảm trong kỳ	-	-	-	-
Số dư cuối kỳ	9,169,829,979	2,795,451,213	1,143,954,426	13,109,235,618
Giá trị còn lại				
Tại ngày đầu năm	65,657,390,437	-	275,957,071	65,933,347,508
Tại ngày cuối kỳ	64,916,526,868	-	298,017,520	65,214,544,388
- Nguyên giá TSCĐ cuối kỳ đã khấu hao hết nhưng vẫn còn sử dụng:				3,822,384,204

BẢN THUYẾT MINH BÁO CÁO TÀI CHÍNH (tiếp theo)

7 Tăng, giảm tài sản cố định vô hình

Đơn vị tính: VND

	Quyền sử dụng đất (*)	Phần mềm máy tính	Cộng
Nguyên giá			
Số dư đầu năm	16,754,965,143	379,720,000	17,134,685,143
Số tăng trong kỳ		-	-
Số giảm trong kỳ			-
Số dư cuối kỳ	16,754,965,143	379,720,000	17,134,685,143
Giá trị hao mòn lũy kế			
Số dư đầu năm	1,088,257,466	379,720,000	1,467,977,466
Tăng trong kỳ	93,083,139	-	93,083,139
- <i>Khấu hao trong kỳ</i>	93,083,139	-	93,083,139
Số giảm trong kỳ			-
Số dư cuối kỳ	1,181,340,605	379,720,000	1,561,060,605
Giá trị còn lại			
Tại ngày đầu năm	15,666,707,677	-	15,666,707,677
Tại ngày cuối kỳ	15,573,624,538	-	15,573,624,538

8 Chi phí xây dựng cơ bản dở dang

31/3/2016
VND

1/1/2016
VND

Dự án Khu Đô thị mới Vũng Tàu	156,230,570,151	156,197,977,424
Cộng	156,230,570,151	156,197,977,424



Handwritten signature

BẢN THUYẾT MINH BÁO CÁO TÀI CHÍNH (tiếp theo)

9 Tăng, giảm bất động sản đầu tư

Đơn vị tính: VND

	Nhà cửa và vật kiến	Quyền sử dụng đất	Cộng
Nguyên giá			
Số dư đầu năm	4,265,218,987	991,222,548	5,256,441,535
Số tăng trong kỳ			-
Số giảm trong kỳ	-	-	-
Số dư cuối kỳ	4,265,218,987	991,222,548	5,256,441,535
Giá trị hao mòn lũy kế			
Số dư đầu năm	499,180,034	78,727,749	577,907,783
Tăng trong kỳ	42,652,191	5,506,791	48,158,982
- <i>Khấu hao trong kỳ</i>	42,652,191	5,506,791	48,158,982
Số giảm trong kỳ	-	-	-
Số dư cuối kỳ	541,832,225	84,234,540	626,066,765
Giá trị còn lại			
Tại ngày đầu năm	3,766,038,953	912,494,799	4,678,533,752
Tại ngày cuối kỳ	3,723,386,762	906,988,008	4,630,374,770

10 Đầu tư tài chính dài hạn

	31/3/2016 VND	1/1/2016 VND
Đầu tư vào công ty con (a)	708,217,000,000	708,217,000,000
Đầu tư góp vốn vào đơn vị khác	36,000,000,000	36,000,000,000
<i>Trong đó:</i>		
- <i>Đầu tư hợp đồng BCC</i>	36,000,000,000	36,000,000,000
Dự phòng giảm giá đầu tư tài chính dài hạn (b)	(12,709,084,945)	(11,817,094,264)
<i>Trong đó:</i>		
- <i>Dự phòng giảm giá đầu tư vào công ty con</i>	(12,709,084,945)	(11,817,094,264)
Cộng	731,507,915,055	732,399,905,736

BẢN THUYẾT MINH BÁO CÁO TÀI CHÍNH (tiếp theo)

(a) Các khoản đầu tư vào công ty con bao gồm:

	31/3/2016			1/1/2016		
	Giá trị vốn góp VND	Tỷ lệ quyền kiểm soát	Tỷ lệ lợi ích	Giá trị vốn góp VND	Tỷ lệ quyền kiểm soát	Tỷ lệ lợi ích
- Công ty cổ phần Đầu tư Dầu khí Mỹ Phú	157,325,000,000	89.90%	90.16%	157,325,000,000	89.90%	90.16%
- Công ty cổ phần Đầu tư Dầu khí Nha Trang	200,387,520,000	62.19%	62.19%	200,387,520,000	62.19%	62.19%
- Công ty cổ phần Đầu tư Dầu khí Thăng Long	350,504,480,000	79.90%	99.43%	350,504,480,000	79.90%	99.43%
Cộng	708,217,000,000			708,217,000,000		

(b) Ghi chú:

- Khoản trích lập dự phòng giảm giá khoản đầu tư vào công ty con được trích lập theo số lỗ lũy kế cuối kỳ trên báo cáo của công ty con phần lỗ thuộc sở hữu của công ty mẹ.

BẢN THUYẾT MINH BÁO CÁO TÀI CHÍNH (tiếp theo)

11 Tài sản dài hạn khác	31/3/2016 VND	1/1/2016 VND
Chi phí trả trước dài hạn	5,802,704,275	6,179,889,895
<i>Trong đó:</i>		
Chi phí sửa chữa văn phòng	5,585,755,066	5,993,561,609
Cộng	5,802,704,275	6,179,889,895

12 Vay và nợ thuê tài chính ngắn hạn	31/3/2016 VND	1/1/2016 VND
Vay và nợ thuê tài chính ngắn hạn (*)	94,104,631,898	97,032,594,095
<i>Trong đó:</i>		
- Ngân hàng Vietinbank	78,199,670,961	79,710,887,128
- Ngân hàng Bảo Việt	15,904,960,937	17,321,706,967
Cộng	94,104,631,898	97,032,594,095

(*): Vay và nợ thuê tài chính ngắn hạn thể hiện số tiền đến hạn trả trong kỳ của khoản vay dài hạn từ Ngân hàng TMCP Công Thương Việt Nam - chi nhánh TP. HCM theo hợp đồng số 09.102035/HĐTD-TDH ngày 07/01/2010 và Ngân hàng TMCP Bảo Việt - CN. TPHCM.

13 Thuế và các khoản phải nộp Nhà nước	31/3/2016 VND	1/1/2016 VND
Thuế giá trị gia tăng	4,630,413,984	4,723,333,540
Thuế thu nhập cá nhân	-	-
Cộng	4,630,413,984	4,723,333,540

BẢN THUYẾT MINH BÁO CÁO TÀI CHÍNH (tiếp theo)

14 Các khoản phải trả, phải nộp khác	31/3/2016	1/1/2016
	VND	VND
Phải trả Tập đoàn Dầu khí Việt Nam về cổ phần hoá	10,850,000,327	10,850,000,327
TCT CP Xây lắp Dầu khí Việt Nam (PVC)(*)	89,422,881,369	89,422,881,369
Tiền đặt cọc	50,000,000	50,000,000
Nhận ký quỹ, ký cược dài hạn	583,947,000	583,947,000
Quỹ bảo trì DA Phú Mỹ Hưng (Q.7)	10,443,199,534	10,443,199,534
Quỹ bảo trì DA Petroland (Q.2)	9,386,389,125	9,271,862,205
Ngân sách Nhà nước	7,686,407,167	7,686,407,167
Tiền phạt chậm bàn giao Dự án Quận 2	382,524,406	382,524,406
Cổ tức phải trả	28,553,502,410	28,553,502,410
- Trong đó cổ tức phải trả PVC	14,405,852,000	14,405,852,000
Phải trả khác	2,571,619,282	5,362,754,152
Cộng	159,930,470,622	162,607,078,570

(*): Là số dư nợ gốc phải trả Tổng Công ty Cổ phần Xây lắp Dầu khí Việt Nam ("PVC") thể hiện khoản vay của PVC thông qua nguồn vốn ủy thác của Tập đoàn Dầu khí Việt Nam tại Ngân hàng Thương mại Cổ phần Đại Dương (OceanBank) nhận thanh toán để chuyển nhượng cho Công ty 5.635.000 cổ phần (trị giá 60.587.520.000 đồng) từ Tổng Công ty Tài chính Cổ phần Dầu khí Việt Nam đầu tư vào Công ty Cổ phần Đầu tư Dầu khí Nha Trang. Số tiền còn lại là 28,8 tỷ đồng là khoản hỗ trợ vốn của PVC cho Công ty với lãi suất hỗ trợ 13,5%/năm.

15 Vay và nợ thuê tài chính dài hạn	31/3/2016	1/1/2016
	VND	VND
Vay và nợ thuê tài chính dài hạn	165,344,848,899	165,344,848,899
- Ngân hàng TMCP Vietinbank - CN. TPHCM (*)	165,344,848,899	165,344,848,899
	165,344,848,899	165,344,848,899

BẢN THUYẾT MINH BÁO CÁO TÀI CHÍNH (tiếp theo)

Chi tiết khoản vay dài hạn:

(*) Là khoản vay dài hạn Ngân hàng TMCP Công Thương Việt Nam - chi nhánh TP. HCM theo hợp đồng số 09.102035/HĐTD-TDH ngày 07/01/2010 với số tiền cho vay tối đa là 462 tỷ đồng nhằm tài trợ vốn cho dự án Trung tâm thương mại tài chính Phú Mỹ Hưng. Thời hạn vay là 7 năm, trong đó thời gian ân hạn nợ gốc là 2 năm kể từ ngày giải ngân đầu tiên và thời gian thu nợ là 5 năm. Tài sản đảm bảo khoản vay là quyền sử dụng đất tại lô đất C6-A01, phường Tân Phú, quận 7 và toàn bộ tài sản gắn liền với đất hình thành trong tương lai. Công ty đã cơ cấu gia hạn nợ vay với Ngân hàng Vietinbank theo lịch trả nợ vay mới.

16 VỐN CHỦ SỞ HỮU

Đơn vị tính: VND

a) Bảng đối chiếu biến động của vốn chủ sở hữu

	Vốn cổ phần	Cổ phiếu quỹ	Quỹ đầu tư phát triển	Lợi nhuận sau thuế chưa phân
Số dư đầu năm nay	1,000,000,000,000	(7,866,485,920)	11,729,462,313	(168,455,362,231)
Lãi/(lỗ) trong kỳ				(9,234,249,001)
Số dư cuối kỳ	1,000,000,000,000	(7,866,485,920)	11,729,462,313	(177,689,611,232)

b) Chi tiết vốn đầu tư của chủ sở hữu

Vốn góp cổ phần	31/3/2016		1/1/2016	
	VND	TL %	VND	TL %
TCT CP Xây lắp Dầu khí Việt Nam	360,146,300,000	36.01%	360,146,300,000	36.01%
Ngân hàng Thương mại Cổ phần Đại chúng Việt Nam (TCT Tài chính Cổ phần Dầu khí Việt Nam)	55,000,000	0.01%	81,000,000	0.01%
TCT Dầu Việt Nam	90,000,000,000	9.00%	90,000,000,000	9.00%
Ngân hàng Đầu tư và phát triển Việt Nam	47,954,000,000	4.80%	69,000,000,000	6.90%
Công ty CP ĐT Tài chính Công đoàn Dầu khí	4,612,000,000	0.46%	4,696,000,000	0.47%
Công ty cổ phần Dầu khí Đông Đô	23,482,000,000	2.35%	46,115,000,000	4.61%
Các đối tượng khác	473,750,700,000	47.38%	429,961,700,000	43.00%
Cộng	1,000,000,000,000	100%	1,000,000,000,000	100%

BẢN THUYẾT MINH BÁO CÁO TÀI CHÍNH (tiếp theo)

c) Các giao dịch về vốn với các chủ sở hữu và phân phối cổ tức, chia lợi nhuận

	Quý 1-2016 VND	Quý 1-2015 VND
Vốn đầu tư của chủ sở hữu		
Vốn góp đầu năm	1,000,000,000,000	1,000,000,000,000
Vốn góp tăng trong kỳ	-	-
Vốn góp cuối kỳ	1,000,000,000,000	1,000,000,000,000
Cổ tức, lợi nhuận đã chia	-	-
d) Cổ phiếu	31/3/2016	1/1/2016
Số lượng cổ phiếu đăng ký phát hành	100,000,000	100,000,000
Số lượng cổ phiếu đã bán ra công chúng	100,000,000	100,000,000
- Cổ phiếu phổ thông	100,000,000	100,000,000
Số lượng cổ phiếu được mua lại	1,134,920	1,134,920
- Cổ phiếu phổ thông	1,134,920	1,134,920
Số lượng cổ phiếu đang lưu hành	98,865,080	98,865,080
- Cổ phiếu phổ thông	98,865,080	98,865,080

* Mệnh giá cổ phiếu đang lưu hành : 10.000 đồng / cổ phiếu

VI. THÔNG TIN BỔ SUNG CHO CÁC KHOẢN MỤC TRÌNH BÀY TRONG BÁO CÁO KẾT QUẢ HOẠT ĐỘNG KINH DOANH

1 Doanh thu bán hàng và cung cấp dịch vụ	Quý 1-2016 VND	Quý 1-2015 VND
Doanh thu hoạt động kinh doanh bất động sản	1,370,236,400	395,495,432
Doanh thu cung cấp dịch vụ	10,258,111,690	6,962,889,484
Cộng	11,628,348,090	7,358,384,916
2 Các khoản giảm trừ doanh thu	Quý 1-2016 VND	Quý 1-2015 VND
- Hàng bán bị trả lại	-	-
- Chiết khấu bán hàng	-	-
Cộng	-	-
3 Giá vốn hàng bán	Quý 1-2016 VND	Quý 1-2015 VND
Giá vốn hoạt động kinh doanh bất động sản	1,310,084,831	304,735,182
Giá vốn của dịch vụ đã cung cấp	7,555,810,224	6,075,940,909
Cộng	8,865,895,055	6,380,676,091
4 Doanh thu hoạt động tài chính	Quý 1-2016 VND	Quý 1-2015 VND
Lãi tiền gửi, tiền cho vay	1,137,928,172	621,192,471

BẢN THUYẾT MINH BÁO CÁO TÀI CHÍNH (tiếp theo)

Cộng	1,137,928,172	621,192,471
5 Chi phí tài chính	Quý 1-2016 VND	Quý 1-2015 VND
Chi phí lãi vay	6,776,970,040	10,429,566,562
Dự phòng giảm giá đầu tư dài hạn	891,990,681	454,766,788
Cộng	7,668,960,721	10,884,333,350
6 Thu nhập khác	Quý 1-2016 VND	Quý 1-2015 VND
Thu nhập từ phạt vi phạm hợp đồng	484,944,459	3,185,716,127
Thu nhập khác	1,811,707,687	1,475,357,122
Cộng	2,296,652,146	4,661,073,249
7 Chi phí khác	Quý 1-2016 VND	Quý 1-2015 VND
Tiền phạt chậm theo hợp đồng	-	20,267,729
Chi phí khác	1,797,966,636	1,475,244,934
Cộng	1,797,966,636	1,495,512,663

8 Chi phí thuế thu nhập doanh nghiệp hiện hành

Công ty có nghĩa vụ nộp thuế thu nhập doanh nghiệp theo tỷ lệ 20% tính trên thu nhập chịu thuế.

Trong kỳ, kết quả hoạt động kinh doanh của công ty bị lỗ nên không phát sinh thuế thu nhập doanh nghiệp phải nộp.

VII. NHỮNG THÔNG TIN KHÁC

1. Thông tin về các bên liên quan

Đơn vị tính: VND

Cho đến ngày kết thúc kỳ kế toán, các khoản chưa được thanh toán với các bên liên quan như sau:

Các bên liên quan	Mối quan hệ	Nội dung nghiệp vụ	Giá trị phải thu
Công ty CP Đầu tư Dầu khí Mỹ Phú	Công ty con	Phải thu tiền văn phòng	2.429.107.341
Tổng Công ty CP Xây lắp Dầu khí Việt Nam	Bên liên quan	Vay tiền hỗ trợ	28,835,361,369
Tổng Công ty CP Xây lắp Dầu khí Việt Nam	Bên liên quan	Vay để nhận chuyển nhượng cổ phần	60,587,520,000
Tổng Công ty CP Xây lắp Dầu khí Việt Nam	Bên liên quan	Lãi vay phải trả	31,824,349,505
Công ty CP Đầu tư Dầu khí Thăng Long	Công ty con	Cho vay hỗ trợ vốn & lãi vay	35,185,638,369
Tổng Công ty CP Xây lắp Dầu khí Việt Nam	Bên liên quan	Cổ tức phải trả	14,405,852,000

BẢN THUYẾT MINH BÁO CÁO TÀI CHÍNH (tiếp theo)**2. Báo cáo bộ phận**

Công ty không lập báo cáo bộ phận theo lĩnh vực kinh doanh do hoạt động kinh doanh chủ yếu của Công ty là kinh doanh bất động sản, đồng thời công ty cũng không lập báo cáo bộ phận theo khu vực địa lý do Công ty chỉ hoạt động trong khu vực địa lý Việt Nam.

3. Công cụ tài chính

a/ Các loại công cụ tài chính	Giá trị ghi sổ	
	31/3/2016	1/1/2016
	VND	VND
Tài sản tài chính		
Tiền và các khoản tương tiền	20,890,088,576	24,951,631,596
Phải thu khách hàng và phải thu khác	365,013,773,661	373,155,872,668
Các khoản ký quỹ, ký cược	84,200,000	84,200,000
Tài sản tài chính sẵn sàng để bán	36,000,000,000	36,000,000,000
Cộng	421,988,062,237	434,191,704,264
Nợ phải trả tài chính		
Phải trả người bán và phải trả khác	109,506,910,501	189,644,683,373
Chi phí phải trả	165,308,329,474	160,091,610,368
Các khoản vay	259,449,480,797	262,377,442,994
Nhận ký quỹ, ký cược	92,342,260,386	633,947,000
Cộng	626,606,981,158	612,747,683,735

Công ty chưa đánh giá giá trị hợp lý của tài sản tài chính và công nợ tài chính tại ngày kết thúc kỳ kế toán do các quy định hiện hành của chế độ kế toán Việt Nam chưa có các hướng dẫn cụ thể về việc xác định giá trị hợp lý của các tài sản tài chính và công nợ tài chính

b/ Quản lý Rủi ro tài chính

Rủi ro tài chính bao gồm rủi ro thị trường (bao gồm rủi ro lãi suất và rủi ro về giá), rủi ro tín dụng và rủi ro thanh khoản.

Rủi ro thị trường**Rủi ro lãi suất**

Công ty chịu rủi ro lãi suất trọng yếu phát sinh từ các khoản vay chịu lãi suất đã được ký kết với các ngân hàng. Rủi ro này sẽ được công ty quản bằng cách duy trì ở mức độ hợp lý các khoản vay lãi suất thả nổi.

Rủi ro về thị giá

Công ty chịu rủi ro về thị giá của các công cụ vốn phát sinh từ các khoản đầu tư vào công cụ vốn. Các khoản đầu tư vào công cụ vốn được nắm giữ không phải cho mục đích kinh doanh thương mại mà cho mục đích chiến lược lâu dài.

Rủi ro tín dụng

Rủi ro tín dụng là rủi ro mà đối tác sẽ không thực hiện các nghĩa vụ của mình theo quy định của một công cụ tài chính hoặc hợp đồng khách hàng, dẫn đến tổn thất về tài chính. Công ty có rủi ro tín dụng từ các hoạt động kinh doanh của mình (chủ yếu đối với các khoản phải thu khách hàng) và từ hoạt động tài chính của mình bao gồm cả tiền gửi ngân hàng và các công cụ tài chính khác.

BẢN THUYẾT MINH BÁO CÁO TÀI CHÍNH (tiếp theo)***Phải thu khách hàng***

Việc quản lý rủi ro tín dụng khách hàng của Công ty dựa trên các chính sách, thủ tục và quy trình kiểm soát của Công ty có liên quan đến việc quản lý rủi ro tín dụng khách hàng.

Các khoản phải thu khách hàng chưa trả thường xuyên được theo dõi. Các phân tích về khả năng lập dự phòng được thực hiện tại ngày lập báo cáo trên cơ sở từng khách hàng đối với các khách hàng lớn. Trên cơ sở này, Công ty không có rủi ro tập trung về tín dụng.

Tiền gửi ngân hàng

Phần lớn tiền gửi ngân hàng của Công ty được gửi tại các ngân hàng lớn có uy tín ở Việt Nam.

Công ty nhận thấy mức độ tập trung rủi ro tín dụng đối với tiền gửi ngân hàng là thấp.

Quản lý rủi ro thanh khoản

Mục đích quản lý rủi ro thanh khoản nhằm đảm bảo đủ nguồn vốn để đáp ứng các nghĩa vụ tài chính hiện tại và trong tương lai. Tính thanh khoản cũng được công ty quản lý nhằm đảm bảo mức phụ trội giữa công nợ đến hạn và tài sản đến hạn trong năm ở mức độ có thể được kiểm soát đối với số vốn mà công ty tin rằng có thể tạo ra trong năm. Chính sách của công ty là theo dõi thường xuyên các yêu cầu về thanh khoản hiện tại và dự kiến trong tương lai nhằm đảm bảo công ty duy trì đủ mức dự phòng tiền mặt, các khoản vay và đủ vốn mà các cổ đông cam kết góp nhằm đáp ứng các quy định về tính thanh khoản ngắn hạn và dài hạn của công ty.

Quản lý rủi ro vốn

Công ty quản trị nguồn vốn nhằm đảm bảo rằng công ty có thể vừa hoạt động liên tục vừa tối đa hóa lợi ích của các cổ đông thông qua tối ưu hóa số dư nguồn vốn và công nợ.

4. Giải trình chênh lệch lợi nhuận so với quý 1 năm 2015

Thực hiện thông tư 155/2015/TT-BTC ngày 06/10/2015 của Bộ Tài chính về việc Hướng dẫn công bố thông tin trên thị trường chứng khoán, Công ty xin giải trình kết quả kinh doanh quý 1/2016 như sau:

So với quý 1/2015, tình hình sản xuất kinh doanh vẫn khó khăn, do chi phí lãi vay nhiều vì vậy kết quả kinh doanh của quý 1/2016 vẫn có kết quả kinh doanh lỗ.

Người lập biểu/Kế toán trưởng



Phạm Thúy Nga

TP.HCM, ngày 27 tháng 04 năm 2016



Bùi Minh Chính